


Fragebogen

Liebe Teilnehmerin, lieber Teilnehmer,
dieser Bogen wird maschinell ausgewertet. Markieren Sie eine Antwort bitte in der folgenden Weise: .

Wenn Sie eine Antwort korrigieren möchten, füllen Sie bitte den falsch markierten Kreis und noch etwas darüber hinaus aus, ungefähr so: .

Ziffern sollen ungefähr so aussehen: , Korrekturen so: 

Jobcoach

Die Bestandserhebung im Forschungsprojekt JADE erhebt ausschließlich das Jobcoaching zur Arbeitsplatzssicherung gemäß der Kriterien, die wir Ihnen in der Mail zur Einführung in die Onlinebefragung geschickt haben. Daher beziehen sich alle folgenden Fragen auf die Arbeit als Jobcoach im Zusammenhang mit der Sicherung von bestehenden Arbeitsplätzen. Trifft es zu, dass Sie als Jobcoach in der Sicherung von sozialversicherungspflichtigen Arbeitsplätzen tätig sind?	<input type="radio"/> trifft zu	<input type="radio"/> trifft nicht zu
--	---------------------------------	---------------------------------------

Fallzahlen von 2014 - 2016

Wie viele Jobcoachingfälle haben Sie im Jahr 2016 begonnen? (Bitte tragen Sie eine Zahl zwischen 0 und 99 ein, in jedes Kästchen nur eine Ziffer)	<input type="text" value=""/> <input type="text" value=""/>
Wie viele Jobcoachingfälle haben Sie im Jahr 2015 begonnen? (Bitte tragen Sie eine Zahl zwischen 0 und 99 ein, in jedes Kästchen nur eine Ziffer)	<input type="text" value=""/> <input type="text" value=""/>
Wie viele Jobcoachingfälle haben Sie im Jahr 2014 begonnen? (Bitte tragen Sie eine Zahl zwischen 0 und 99 ein, in jedes Kästchen nur eine Ziffer)	<input type="text" value=""/> <input type="text" value=""/>
Wie viele Jobcoachingfälle haben Sie im Laufe Ihrer Jobcoachingtätigkeit insgesamt durchgeführt?	<input type="radio"/> 0-10 Fälle <input type="radio"/> 11-30 Fälle <input type="radio"/> 31-60 Fälle <input type="radio"/> 61-100 Fälle <input type="radio"/> mehr als 100 Fälle
Wurden Jobcoachingfälle innerhalb der letzten drei Jahre vorzeitig beendet / abgebrochen?	<input type="radio"/> ja <input type="radio"/> nein
Wie viele Fälle wurden insgesamt von 2014 bis einschließlich 2016 vorzeitig beendet / abgebrochen? (Bitte tragen Sie eine Zahl zwischen 0 und 99 ein, in jedes Kästchen nur eine Ziffer)	<input type="text" value=""/> <input type="text" value=""/>


Dokumentation

Uns interessiert was, wie und für wen Sie den Jobcoachingprozess dokumentieren:
Was dokumentieren Sie im Jobcoaching? (Mehrfachantworten möglich.)
<input type="checkbox"/> Art der Behinderung der/des Arbeitnehmer/s/innen <input type="checkbox"/> Eckdaten des Betriebs (Größe des Betriebs, Branche, ...) <input type="checkbox"/> Problemstellung <input type="checkbox"/> Zielsetzung <input type="checkbox"/> Tätigkeiten der/des Jobcoachingnehmer/s/in <input type="checkbox"/> Verlauf des Jobcoachingprozesses <input type="checkbox"/> Verwendete Methoden / Interventionen <input type="checkbox"/> Ergebnisse <input type="checkbox"/> Weitere Maßnahmen die eingeleitet werden/wurden <input type="checkbox"/> Kontaktdaten der beteiligten Personen <input type="checkbox"/> Ich dokumentiere nicht <input type="checkbox"/> weiteres: <input type="text"/>



Pseudonym

0.1



Wie dokumentieren Sie? (Mehrfachantworten möglich.)	
<input type="checkbox"/> Elektronisch, ohne festes Dokumentationsschema <input type="checkbox"/> Elektronisch, mit festem Dokumentationsschema <input type="checkbox"/> Elektronisch, mit einem bestimmten Dokumentationsprogramm <input type="checkbox"/> Auf Papier ohne festes Dokumentationsschema <input type="checkbox"/> Auf Papier mit festem Dokumentationsschema <input type="checkbox"/> anderweitig: <input type="text"/>	
Für wen dokumentieren Sie? (Mehrfachantworten möglich.)	
<input type="checkbox"/> Für mich selbst <input type="checkbox"/> Für den Leistungsträger <input type="checkbox"/> Für den/die Jobcoachingnehmer/in <input type="checkbox"/> weitere: <input type="text"/>	
Ich schreibe einen Abschlussbericht	<input type="radio"/> immer <input type="radio"/> nie <input type="radio"/> manchmal
Welches Dokumentationsprogramm nutzen Sie?	
<input type="text"/>	

**Professionalisierung der Jobcoaches
Schule und Ausbildung**


Welchen höchsten allgemeinbildenden Schulabschluss haben Sie?	<input type="radio"/> keine <input type="radio"/> Realschulabschluss (Mittlere Reife) <input type="radio"/> Allgemeine Hochschulreife / Abitur <input type="radio"/> Einen anderen Schulabschluss, und zwar: <input type="text"/>	<input type="radio"/> Hauptschulabschluss (Volksschulabschluss) <input type="radio"/> Fachhochschulreife, Abschluss einer Fachoberschule
Welchen höchsten beruflichen Abschluss haben Sie? (Mehrfachantworten möglich.)	<input type="checkbox"/> keinen beruflichen Abschluss <input type="checkbox"/> Fachhochschul- oder Hochschulabschluss <input type="checkbox"/> Anderer beruflichen Abschluss: <input type="text"/>	<input type="checkbox"/> Berufsausbildung <input type="checkbox"/> Aufstiegsfortbildung (Techniker, Meister,...)
Welche(n) berufliche(n) Abschluss/Abschlüsse haben Sie? Bitte benennen Sie sämtliche Ihrer Abschlüsse.		
<input type="text"/>		

Berufliche Tätigkeit vor dem Jobcoaching

Waren Sie, bevor Sie als Jobcoach tätig waren, in anderen Arbeitsfeldern beschäftigt?	<input type="radio"/> ja <input type="radio"/> nein
Wie lange waren Sie zuvor in anderen Arbeitsfeldern tätig? (Bitte tragen Sie in jedes Kästchen nur eine Ziffer ein)	<input type="text"/> <input type="text"/> Jahre




Pseudonym



In welchem/welchen Arbeitsfeld/ern waren Sie vorher tätig?

Berufliche Tätigkeit als Jobcoach


<p>In welchem Bundesland/Landesteil führen Sie Jobcoaching durch? (Mehrfachantworten möglich.)</p>	<table border="0"> <tr> <td><input type="checkbox"/> Baden-Württemberg</td> <td><input type="checkbox"/> Bayern</td> </tr> <tr> <td><input type="checkbox"/> Berlin</td> <td><input type="checkbox"/> Brandenburg</td> </tr> <tr> <td><input type="checkbox"/> Bremen</td> <td><input type="checkbox"/> Hamburg</td> </tr> <tr> <td><input type="checkbox"/> Hessen</td> <td><input type="checkbox"/> Mecklenburg-Vorpommern</td> </tr> <tr> <td><input type="checkbox"/> Niedersachsen</td> <td><input type="checkbox"/> NRW-Rheinland</td> </tr> <tr> <td><input type="checkbox"/> NRW-Westfalen/Lippe</td> <td><input type="checkbox"/> Rheinland-Pfalz</td> </tr> <tr> <td><input type="checkbox"/> Saarland</td> <td><input type="checkbox"/> Sachsen</td> </tr> <tr> <td><input type="checkbox"/> Sachsen-Anhalt</td> <td><input type="checkbox"/> Schleswig-Holstein</td> </tr> <tr> <td><input type="checkbox"/> Thüringen</td> <td></td> </tr> </table>	<input type="checkbox"/> Baden-Württemberg	<input type="checkbox"/> Bayern	<input type="checkbox"/> Berlin	<input type="checkbox"/> Brandenburg	<input type="checkbox"/> Bremen	<input type="checkbox"/> Hamburg	<input type="checkbox"/> Hessen	<input type="checkbox"/> Mecklenburg-Vorpommern	<input type="checkbox"/> Niedersachsen	<input type="checkbox"/> NRW-Rheinland	<input type="checkbox"/> NRW-Westfalen/Lippe	<input type="checkbox"/> Rheinland-Pfalz	<input type="checkbox"/> Saarland	<input type="checkbox"/> Sachsen	<input type="checkbox"/> Sachsen-Anhalt	<input type="checkbox"/> Schleswig-Holstein	<input type="checkbox"/> Thüringen	
<input type="checkbox"/> Baden-Württemberg	<input type="checkbox"/> Bayern																		
<input type="checkbox"/> Berlin	<input type="checkbox"/> Brandenburg																		
<input type="checkbox"/> Bremen	<input type="checkbox"/> Hamburg																		
<input type="checkbox"/> Hessen	<input type="checkbox"/> Mecklenburg-Vorpommern																		
<input type="checkbox"/> Niedersachsen	<input type="checkbox"/> NRW-Rheinland																		
<input type="checkbox"/> NRW-Westfalen/Lippe	<input type="checkbox"/> Rheinland-Pfalz																		
<input type="checkbox"/> Saarland	<input type="checkbox"/> Sachsen																		
<input type="checkbox"/> Sachsen-Anhalt	<input type="checkbox"/> Schleswig-Holstein																		
<input type="checkbox"/> Thüringen																			
<p>In welchem Arbeitsverhältnis sind Sie als Jobcoach tätig? (Mehrfachantworten möglich.)</p>	<table border="0"> <tr> <td><input type="checkbox"/> Selbstständig</td> <td><input type="checkbox"/> Angestellt</td> </tr> </table>	<input type="checkbox"/> Selbstständig	<input type="checkbox"/> Angestellt																
<input type="checkbox"/> Selbstständig	<input type="checkbox"/> Angestellt																		
<p>Wie hoch ist Ihr Stundesatz (ohne Fahrtkosten)? (Bitte tragen Sie in jedes Kästchen nur eine Ziffer ein)</p>	<p>€ <input type="text"/> <input type="text"/> ,-</p> <p><input type="radio"/> Keine Angaben</p>																		
<p>Wo / bei wem sind Sie angestellt? (Mehrfachantworten möglich.)</p>	<table border="0"> <tr> <td><input type="checkbox"/> Berufsbildungswerk (BBW) / Berufsförderungswerk (BFW)</td> <td><input type="checkbox"/> Bildungsträger</td> </tr> <tr> <td><input type="checkbox"/> Integrationsfachdienst (IFD)</td> <td><input type="checkbox"/> Privatunternehmen</td> </tr> <tr> <td><input type="checkbox"/> Werkstatt für behinderte Menschen (WfbM)</td> <td></td> </tr> <tr> <td><input type="checkbox"/> sonstiges: <input type="text"/></td> <td></td> </tr> </table>	<input type="checkbox"/> Berufsbildungswerk (BBW) / Berufsförderungswerk (BFW)	<input type="checkbox"/> Bildungsträger	<input type="checkbox"/> Integrationsfachdienst (IFD)	<input type="checkbox"/> Privatunternehmen	<input type="checkbox"/> Werkstatt für behinderte Menschen (WfbM)		<input type="checkbox"/> sonstiges: <input type="text"/>											
<input type="checkbox"/> Berufsbildungswerk (BBW) / Berufsförderungswerk (BFW)	<input type="checkbox"/> Bildungsträger																		
<input type="checkbox"/> Integrationsfachdienst (IFD)	<input type="checkbox"/> Privatunternehmen																		
<input type="checkbox"/> Werkstatt für behinderte Menschen (WfbM)																			
<input type="checkbox"/> sonstiges: <input type="text"/>																			
<p>Bitte geben Sie an, wer Sie als Jobcoach jemals finanziert hat: (Mehrfachantworten möglich.)</p>																			
<table border="0"> <tr> <td><input type="checkbox"/> Angehörige der Jobcoachingnehmer/innen</td> </tr> <tr> <td><input type="checkbox"/> Arbeitgeber/innen der Jobcoachingnehmer/innen</td> </tr> <tr> <td><input type="checkbox"/> Arbeitsagentur</td> </tr> <tr> <td><input type="checkbox"/> Berufsgenossenschaft / Unfallkasse</td> </tr> <tr> <td><input type="checkbox"/> DRV Bund</td> </tr> <tr> <td><input type="checkbox"/> DRV Land</td> </tr> <tr> <td><input type="checkbox"/> Integrationsamt</td> </tr> <tr> <td><input type="checkbox"/> Jobcenter</td> </tr> <tr> <td><input type="checkbox"/> Jobcoachingnehmer/in</td> </tr> <tr> <td><input type="checkbox"/> Örtliche Fachstelle für Menschen mit Behinderung</td> </tr> <tr> <td><input type="checkbox"/> weitere: <input type="text"/></td> </tr> </table>		<input type="checkbox"/> Angehörige der Jobcoachingnehmer/innen	<input type="checkbox"/> Arbeitgeber/innen der Jobcoachingnehmer/innen	<input type="checkbox"/> Arbeitsagentur	<input type="checkbox"/> Berufsgenossenschaft / Unfallkasse	<input type="checkbox"/> DRV Bund	<input type="checkbox"/> DRV Land	<input type="checkbox"/> Integrationsamt	<input type="checkbox"/> Jobcenter	<input type="checkbox"/> Jobcoachingnehmer/in	<input type="checkbox"/> Örtliche Fachstelle für Menschen mit Behinderung	<input type="checkbox"/> weitere: <input type="text"/>							
<input type="checkbox"/> Angehörige der Jobcoachingnehmer/innen																			
<input type="checkbox"/> Arbeitgeber/innen der Jobcoachingnehmer/innen																			
<input type="checkbox"/> Arbeitsagentur																			
<input type="checkbox"/> Berufsgenossenschaft / Unfallkasse																			
<input type="checkbox"/> DRV Bund																			
<input type="checkbox"/> DRV Land																			
<input type="checkbox"/> Integrationsamt																			
<input type="checkbox"/> Jobcenter																			
<input type="checkbox"/> Jobcoachingnehmer/in																			
<input type="checkbox"/> Örtliche Fachstelle für Menschen mit Behinderung																			
<input type="checkbox"/> weitere: <input type="text"/>																			
<p>Wie alt waren Sie, als Sie begonnen haben als Jobcoach tätig zu sein? (Bitte tragen Sie eine Zahl zwischen 0 und 99 ein, in jedes Kästchen nur eine Ziffer)</p>	<p><input type="text"/> <input type="text"/></p>																		



<p>Was hat Sie dazu gebracht, die Tätigkeit als Jobcoach aufzunehmen? (Mehrfachantworten möglich.)</p>	<input type="checkbox"/> Die Nähe meiner beruflichen Tätigkeit zum Arbeitsfeld des Jobcoachings <input type="checkbox"/> Ich wurde gefragt, ein Jobcoaching zu übernehmen <input type="checkbox"/> Der Wunsch, das Arbeitsfeld zu wechseln <input type="checkbox"/> sonstiges: <input type="text"/>
<p>Wie viele Jahre sind Sie schon als Jobcoach tätig? (Bitte tragen Sie eine Zahl zwischen 0 und 99 ein, in jedes Kästchen nur eine Ziffer)</p>	<input type="text"/> <input type="text"/>
<p>Wie viele Stunden im Monat sind Sie im Schnitt als Jobcoach tätig? (Bitte tragen Sie in jedes Kästchen nur eine Ziffer ein)</p>	<input type="text"/> <input type="text"/> <input type="text"/> h/ Monat
<p>Gehen Sie weiteren beruflichen Tätigkeiten neben der Arbeit als Jobcoach nach?</p>	<input type="radio"/> ja <input type="radio"/> nein
<p>Welchen weiteren beruflichen Tätigkeiten neben der Arbeit als Jobcoach gehen Sie nach?</p> 	
<p>Sind Sie außer im Bereich der Sicherung von Arbeitsplätzen auch im Bereich der Erlangung von Arbeitsplätzen als Jobcoach tätig?</p>	<input type="radio"/> ja <input type="radio"/> nein

Erfahrungswerte beim Jobcoaching und bei den Rahmenbedingungen

<p>Welches sind aus Ihrer Sicht die größten Hindernisse für einen gelingenden Jobcoachingprozess? Nennen Sie die drei wichtigsten.</p>	
<p><i>MUSTER</i> <i>Nicht ausfüllen!</i></p>	
<p>Welche Aspekte tragen aus Ihrer Sicht zum Gelingen eines JC bei. Nennen Sie drei Hauptaspekte.</p>	
<p>Welche Qualifikationen (sowohl Kompetenzen als auch formale Qualifikationen) benötigen Jobcoaches Ihrer Meinung nach für die Arbeit? Benennen Sie bis zu drei Qualifikationen, die Sie als besonders bedeutsam empfinden.</p>	
<p>Im Arbeitspaket 1 des Forschungsprojektes JADE wird die Verteilung und Struktur des Jobcoachingangebots sowie die Professionalisierung der Jobcoaches in der Bundesrepublik erhoben. Das Arbeitspaket wird Ende April abgeschlossen.</p> <p>Wären Sie bereit im Arbeitspaket 1 für ein eventuelles Interview zur Verfügung zu stehen?</p>	<input type="radio"/> Ja, sprechen Sie mich gerne noch einmal an <input type="radio"/> Nein, danke



In Arbeitspaket 2 des Forschungsprojektes JADE werden unter anderem die unterschiedlichen Phasen des Jobcoachings sowie Interessen, Aufgaben und Aktivitäten erhoben. Das Arbeitspaket wird von Mai 2017 bis Mai 2018 laufen.

Wären Sie bereit im Arbeitspaket 2 für ein eventuelles Interview zur Verfügung zu stehen?

Ja, sprechen Sie mich gerne noch einmal an

Nein, danke

MUSTER
Nicht ausfüllen!



Pseudonym

